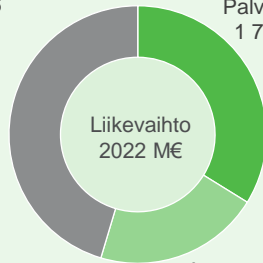


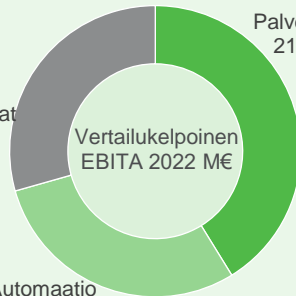
Avainluvut 2022	Saadut tilaukset 5 194 M€	Liikevaihto 5 074 M€	Tilauskanta 4 403 M€
Vertailukelpoinen EBITA 533 M€	Vertailukelpoinen EBITA 10,5 % liikevaihdosta	Henkilöstö 17 548 	Liiketoiminnan rahavirta 36 M€

Prosessiteknologiat
2 356



Automaatio
1 081

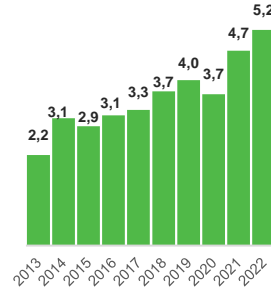
Prosessiteknologiat
152



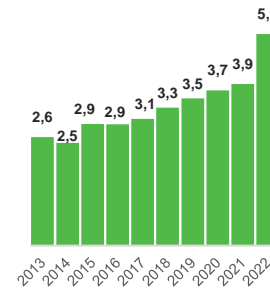
Automaatio
152

Tase 31.12.2022	Nettovelkaantunisuusaste 20 %	Omavaraisuusaste 49 %	ROCE 18 %
Korolliset velat 809 M€	Korolliset nettorahoitusvelat 502 M€	Tase yhteensä 6 273 M€	Oma pääoma 2 501 M€

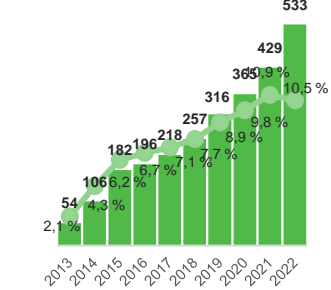
Saadut tilaukset
(mrd. euroa)



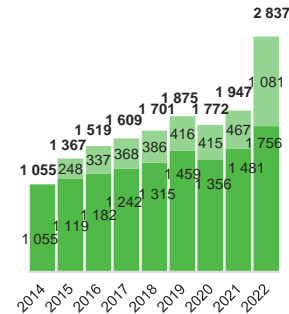
Liikevaihto
(mrd. euroa)



Vertailukelpoinen EBITA
(milj. euroa ja %)

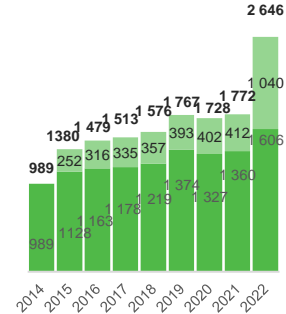


Saadut tilaukset
(milj. euroa)

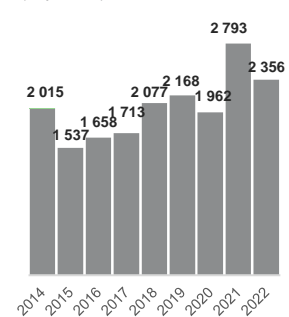


Vakaa liiketoiminta
■ Palvelut ■ Automaatio

Liikevaihto
(milj. euroa)

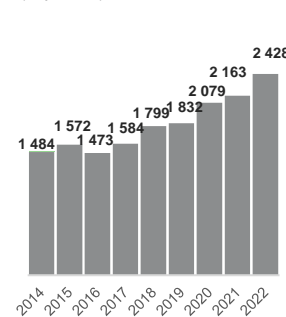


Saadut tilaukset
(milj. euroa)



Prosessiteknologiat

Liikevaihto
(milj. euroa)



LTM = Last twelve months, viimeiset 12kk (syyskuu 2021–syyskuu 2022)
2013 luvut carve-out perusteista.
Automaatio on yhdistetty Valmetin taloudellisiin tietoihin 1. huhtikuuta 2015 lähtien, jolloin Automaation osto saatettiin loppuun.
Vuosien 2014-2020 lukuja ei ole oikaistu.

Sijoittaja-
suhteet

Pekka Rouhiainen
Sijoittajasuhdejohtaja
Puh. 010 672 0020
pekka.rouhiainen@valmet.com

Tuuli Oja
Sijoittajasuhdepäällikkö
Puh. 010 672 0352
tuuli.oja@valmet.com

Arttu Hakala-Ranta
Sijoittajasuhdekoordinaattori
Puh. 010 672 0973
karin.mattila@valmet.com

Vahva markkina-asema uusiutuvien raaka-aineiden jalostamisen kasvavilla markkinoilla

Markkina-asema □ Markkina-ajurit
■ Nykyisen tarjoaman arvioitu koko (euroa)



Prosessiteknologiat

#1 Kartonki #1 Pehmeopaperi #1 Paperi #1-2 Sellu #1-3 Energia

3,5
mrd euroa

2,0
mrd euroa

- Maailmankauppa, verkkokauppa ja kehittyvien markkinoiden kasvu edistävät pakkausmateriaalien kysyntää
- Siirtyminen muovipakkauksista uusiutuvien materiaalien käyttöön
- Lajinvaihdot paperista kartonkiin
- Ostovoiman ja elintason kasvu lisäävät pehmapaperin kysyntää
- Kaupungistuminen ja hygienian parantuminen
- Nopea talouskasvu kehittyvillä markkinoilla
- Parempaan laadun kysyntä
- Siirtyminen pois hiilestä energian tuotannossa
- Biomassan ja jäännösjätteen käyttö lämmön ja prosessihöyryn tuotannossa
- Kiristynyt lainsäädäntö ilmakehän päästöille ja tiukemmat direktiivit



Palvelut

#1-2

8,0
mrd euroa

- Kasvava sellun, pehmapaperin, kartongin ja energian tuotanto
- Asiakkaiden tarve resurssitehokkuudelle, tuottavuudelle, lopputuotteiden laadulle ja ympäristövaikutusten pienentämiselle
- Asiakkaat vähentävät omia resurssejaan ja ulkoistavat ydinliiketoimintaan kuulumattomia toimintoja
- Kilpailukyvyttömiä tuotantolinjojen sulkemiset ja lajinvaihdot



Automaatio

#1 sellu- ja paperiteollisuudessa
Virtauksensäätö

#1-3 sellu- ja paperiteollisuudessa
Automaatiojärjestelmät

0,9
mrd euroa

2,1
mrd euroa

- Ikääntyvät koneet ja asennetut automaatiojärjestelmät
- Investoinnit uusiin sellu- ja paperitehtaisiin sekä teollisuuden siirtyminen pois hiilestä
- Raaka-ainesäästöjen, prosessitehokkuuden ja vastuullisuuden kysyntä
- Teollisen internetin ratkaisujen kysyntä asiakkaiden digitalisoidessa toimintojaan

Miksi sijoittaa Valmetiin?

Vahva asema uusiutuvien raaka-aineiden jalostamisen kasvavilla markkinoilla

Ainutlaatuinen tarjooma, joka yhdistää prosessiteknologian, palvelut ja automaation

3,0 miljardin euron toistuva ja tasaisesti kasvava vakaa liiketoiminta

Palvelut: Laajin tarjooma ja vahva maantieteellinen läsnäolo

Virtauksensäätö: Vahva ja monipuolinen tarjooma, joka kattaa useita prosessiteollisuuden aloja

Automaatiojärjestelmät: Maksimoimme asiakkaidemme tehokkuuden ja turvallisuuden

Paperit: Maailmanluokan teknologiaa pakkaus- ja hygieniatarpeisiin

Sellu ja energia: Vahva liiketoiminta, jolla on korkea markkinaosuus ja joustava kustannusrakenne

Rakennamme systemaattisesti tulevaisuutta jatkuvasti parantaen

Taloudelliset tavoitteet

Palvelut- ja Automaatio-segmenttien liikevaihdon kasvu yli kaksi kertaa markkinoiden kasvun

Prosessiteknologiat-segmentin liikevaihto ylittää markkinoiden kasvun

Vertailukelpoinen EBITA 12–14 %

Vertailukelpoinen sitoutuneen pääoman tuotto (ROCE) ennen veroja vähintään 15 %

Maksettu osinko vähintään 50 % nettotuloksesta