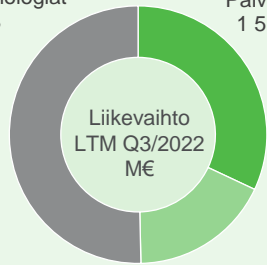


Avainluvut <b>LTM</b> Q3/2022	Saadut tilaukset <b>4 902</b> M€	Liikevaihto <b>4 733</b> M€	Tilauskanta <b>4 672</b> M€
Vertailukelpoinen EBITA <b>484</b> M€	Vertailukelpoinen EBITA <b>10,2 %</b> liikevaihdosta	Henkilöstö <b>17 511</b> 	Liiketoiminnan rahavirta <b>145</b> M€

Prosessiteknologiat  
2 383

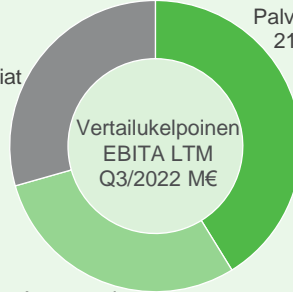
Palvelut  
1 514



Automaatio  
836

Prosessiteknologiat  
152

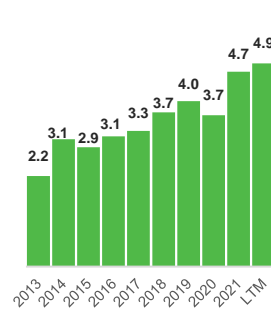
Palvelut  
213



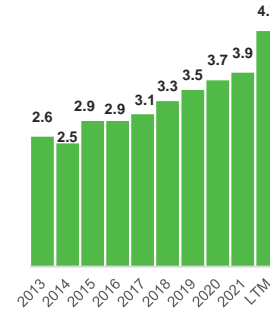
Automaatio  
152

Tase 30.9.2022	Nettovelkaantunisuusaste <b>18 %</b>	Omavaraisuusaste <b>47 %</b>	ROCE <b>15 %</b>
Korolliset velat <b>883</b> M€	Korolliset nettorahoitusvelat <b>428</b> M€	Tase yhteensä <b>6 548</b> M€	Oma pääoma <b>2 441</b> M€

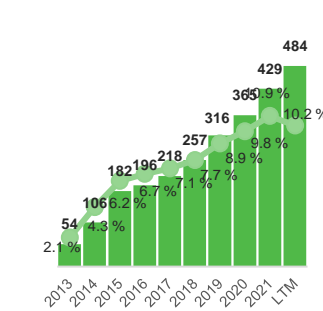
Saadut tilaukset  
(mrd. euroa)



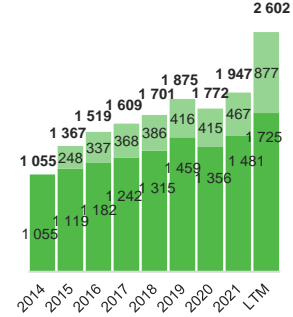
Liikevaihto  
(mrd. euroa)



Vertailukelpoinen EBITA  
(milj. euroa ja %)

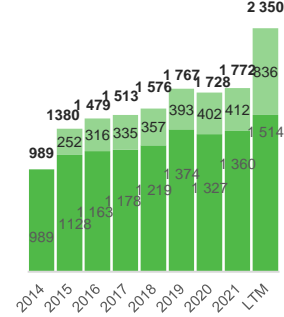


Saadut tilaukset  
(milj. euroa)

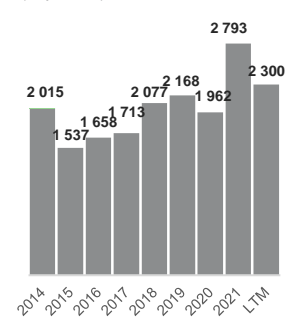


Vakaa liiketoiminta  
■ Palvelut ■ Automaatio

Liikevaihto  
(milj. euroa)

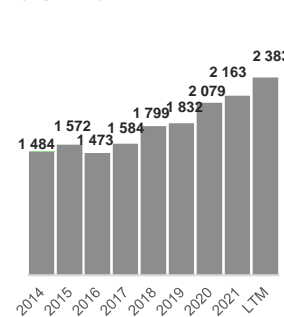


Saadut tilaukset  
(milj. euroa)



Prosessiteknologiat

Liikevaihto  
(milj. euroa)



LTM = Last twelve months, viimeiset 12kk (syyskuu 2021–syyskuu 2022)  
2013 luvut carve-out perusteisesti.  
Automaatio on yhdistetty Valmetin taloudellisiin tietoihin 1. huhtikuuta 2015 lähtien, jolloin Automaation osto saatettiin loppuun.  
Vuosien 2014-2020 lukuja ei ole oikaistu.

Sijoittaja-  
suhteet

**Pekka Rouhiainen**  
Sijoittajasuhdejohtaja  
Puh. 010 672 0020  
pekka.rouhiainen@valmet.com

**Tuuli Oja**  
Sijoittajasuhdepäällikkö  
Puh. 010 672 0352  
tuuli.oja@valmet.com

**Arttu Hakala-Ranta**  
Sijoittajasuhdekoordinaattori  
Puh. 010 672 0973  
karin.mattila@valmet.com

# Vahva markkina-asema uusiutuvien raaka-aineiden jalostamisen kasvavilla markkinoilla

# Markkina-asema □ Markkina-ajurit

■ Nykyisen tarjoaman arvioitu koko (euroa)



Prosessiteknologiat

#1 Kartonki #1 Pehmeopaperi #1 Paperi #1-2 Sellu #1-3 Energia

3,5  
mrd euroa

2,0  
mrd euroa

- Maailmankauppa, verkkokauppa ja kehittyvien markkinoiden kasvu edistävät pakkausmateriaalien kysyntää
- Siirtyminen muovipakkauksista uusiutuvien materiaalien käyttöön
- Lajinvaihdot paperista kartonkiin
- Ostovoiman ja elintason kasvu lisäävät pehmapaperin kysyntää
- Kaupungistuminen ja hygienian parantuminen
- Nopea talouskasvu kehittyvillä markkinoilla
- Parempaan laadun kysyntä
- Siirtyminen pois hiilestä energian tuotannossa
- Biomassan ja jäännösjätteen käyttö lämmön ja prosessihöyryn tuotannossa
- Kiristynyt lainsäädäntö ilmakehän päästöille ja tiukemmat direktiivit



Palvelut

#1-2

8,0  
mrd euroa

- Kasvava sellun, pehmapaperin, kartongin ja energian tuotanto
- Asiakkaiden tarve resurssitehokkuudelle, tuottavuudelle, lopputuotteiden laadulle ja ympäristövaikutusten pienentämiseksi
- Asiakkaat vähentävät omia resurssejaan ja ulkoistavat ydinliiketoimintaan kuulumattomia toimintoja
- Kilpailukyvyttömiä tuotantolinjojen sulkemiset ja lajinvaihdot



Automaatio

#1 sellu- ja paperiteollisuudessa Virtauksensäätö

#1-3 sellu- ja paperiteollisuudessa Automaatiojärjestelmät

0,9  
mrd euroa

2,1  
mrd euroa

- Ikääntyvät koneet ja asennetut automaatiojärjestelmät
- Investoinnit uusiin sellu- ja paperitehtaisiin sekä teollisuuden siirtyminen pois hiilestä
- Raaka-ainesäästöjen, prosessitehokkuuden ja vastuullisuuden kysyntä
- Teollisen internetin ratkaisujen kysyntä asiakkaiden digitalisoidessa toimintojaan

## Miksi sijoittaa Valmetiin?

Vahva asema uusiutuvien raaka-aineiden jalostamisen kasvavilla markkinoilla

Ainutlaatuinen tarjooma, joka yhdistää prosessiteknologian, palvelut ja automaation

3,0 miljardin euron toistuva ja tasaisesti kasvava vakaa liiketoiminta

Palvelut: Laajin tarjooma ja vahva maantieteellinen läsnäolo

Virtauksensäätö: Vahva ja monipuolinen tarjooma, joka kattaa useita prosessiteollisuuden aloja

Automaatiojärjestelmät: Maksimoimme asiakkaidemme tehokkuuden ja turvallisuuden

Paperit: Maailmanluokan teknologiaa pakkaus- ja hygieniatarpeisiin

Sellu ja energia: Vahva liiketoiminta, jolla on korkea markkinaosuus ja joustava kustannusrakenne

Rakennamme systemaattisesti tulevaisuutta jatkuvasti parantaen

## Taloudelliset tavoitteet

Palvelut- ja Automaatio-segmenttien liikevaihdon kasvu yli kaksi kertaa markkinoiden kasvun

Prosessiteknologiat-segmentin liikevaihto ylittää markkinoiden kasvun

Vertailukelpoinen EBITA 12–14 %

Vertailukelpoinen sitoutuneen pääoman tuotto (ROCE) ennen veroja vähintään 15 %

Maksettu osinko vähintään 50 % nettotuloksesta